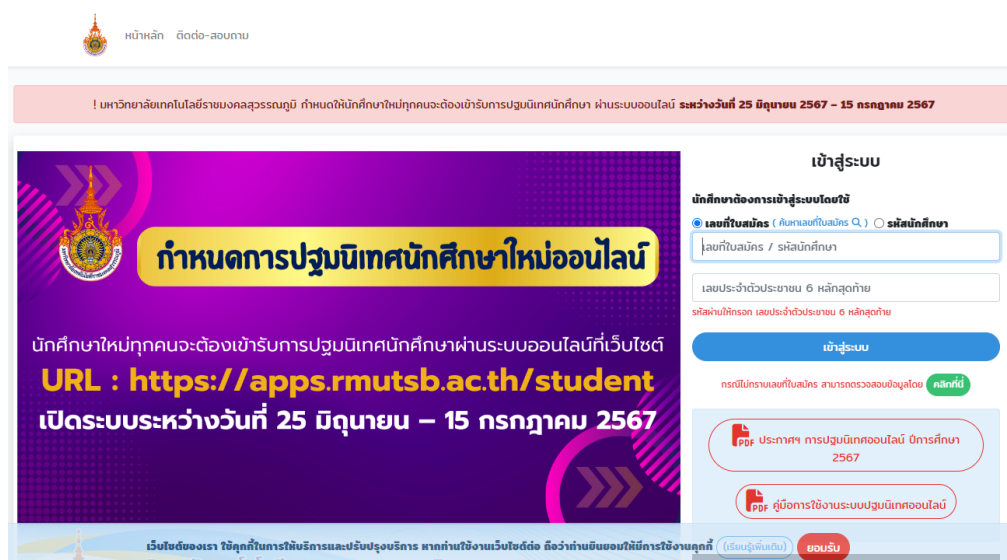


คู่มือการใช้งานระบบปฐมนิเทศนักศึกษาใหม่ออนไลน์ ประจำปีการศึกษา 2567

1. เข้าสู่ระบบโดย url : <https://apps.rmutsb.ac.th/student/>
 - 1.1 จะพบหน้าจอของระบบ คลิกปุ่ม “เริ่มปฐมนิเทศออนไลน์ คลิก..”
 - 1.2 log in เข้าสู่ระบบด้วย Username : เลขที่ใบสมัคร หรือ รหัสนักศึกษา
และ Password : เลขประจำตัวประชาชน 6 หลักสุดท้าย



- 1.3 เมื่อ log in สำเร็จจะพบหน้าจอแรก ดังนี้

เมนูต่าง ๆ

ชื่อผู้ใช้งาน

ปุ่มออกจากระบบ

คำแนะนำการปฐมนิเทศ

วิดีโอแนะนำการปฐมนิเทศ

ปุ่มเริ่มการปฐมนิเทศ

คู่มือการใช้งานระบบปฐมนิเทศนักศึกษาใหม่ออนไลน์

จัดทำโดย งานเทคโนโลยีสารสนเทศ สำนักวิทยบริการและเทคโนโลยีสารสนเทศ

2. เริ่มการปฐมนิเทศ

The screenshot shows the 'ปฐมนิเทศออนไลน์' (Online Orientation) page. At the top, there are navigation links and a 'Log Out' button. Below the title, there are three status indicators: 'ขณะนี้ ยังไม่ดำเนินการ', 'ขณะนี้ กำลังดำเนินการ', and 'ขณะนี้ ดำเนินการเสร็จสิ้น'. A progress bar shows the current step: '01 แนะนำมหาวิทยาลัยเทคโนโลยีราชมงคลสุวรรณภูมิ'. Below this, there are six steps listed with icons: 1. แนะนำมหาวิทยาลัยเทคโนโลยีราชมงคลสุวรรณภูมิ, 2. แนะนำวิทยาเขตและพื้นที่บริการ, 3. แนะนำวิทยาเขตและพื้นที่บริการ, 4. แนะนำวิทยาเขตและพื้นที่บริการ, 5. แนะนำวิทยาเขตและพื้นที่บริการ, 6. แนะนำวิทยาเขตและพื้นที่บริการ. A callout box 'แถบแสดงสถานะ' points to the progress bar. Below the steps, there are six main content blocks: 01. แนะนำมหาวิทยาลัยเทคโนโลยีราชมงคลสุวรรณภูมิ (with a video thumbnail and 'ปุ่มทำแบบทดสอบ' callout), 02. แนะนำวิทยาเขตและพื้นที่บริการ (with a video thumbnail and 'วิดีโอปฐมนิเทศ' callout), 03. การจัดการศึกษาในมหาวิทยาลัย (with 'ปุ่มรับทราบรายละเอียด' callout), 04. แนะนำศูนย์บริการและพื้นที่บริการ (with 'ปุ่มรับทราบรายละเอียด' callout), 05. แนะนำวิทยาเขตและพื้นที่บริการ (with a video thumbnail and 'ปุ่มทำแบบประเมินความพึงพอใจ' callout), 06. แนะนำวิทยาเขตและพื้นที่บริการ (with 'ปุ่มรับทราบรายละเอียด' callout). At the bottom, there is a 'รับประกาศนียบัตร/password และ email มหาวิทยาลัย' section. A green checkmark icon is at the bottom center. The footer contains copyright information: 'มหาวิทยาลัยเทคโนโลยีราชมงคลสุวรรณภูมิ Copyright © 2020 สงวนลิขสิทธิ์. ข้อมูลนี้เป็นข้อมูลเบื้องต้นเท่านั้น โปรดใช้ข้อมูลนี้เป็นข้อมูลเบื้องต้นเท่านั้น'.

แถบแสดงสถานะ

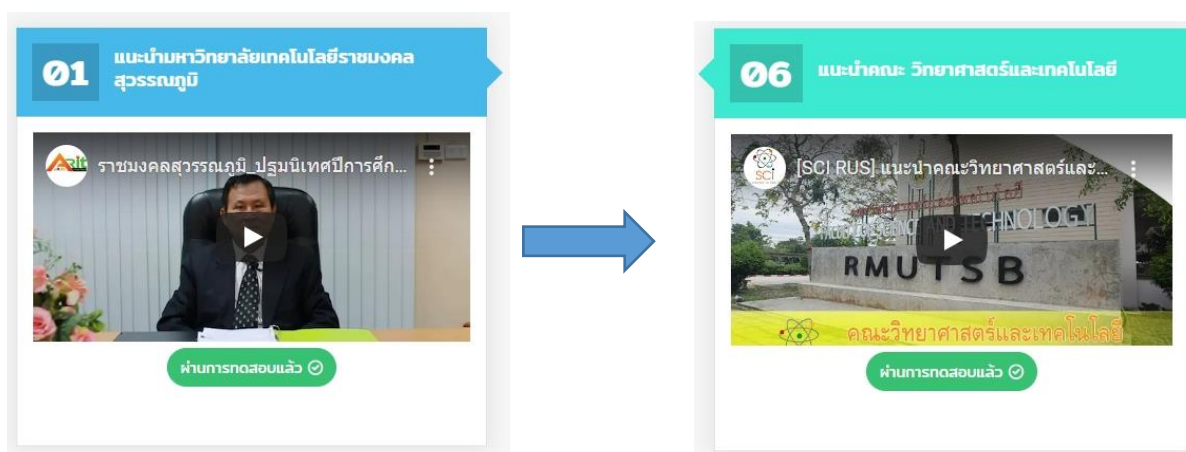
วิดีโอปฐมนิเทศ

ปุ่มทำแบบทดสอบ

ปุ่มรับทราบรายละเอียด

ปุ่มทำแบบประเมินความพึงพอใจ

2.1 เข้ารับชมการปฐมนิเทศจากคลิปวิดีโอ โดยเริ่มต้นจากคลิปวิดีโอหมายเลข 1 ถึง 5 ไปตามลำดับ



2.2 รับชมการปฐมนิเทศจบในคลิปนี้ๆ ได้คลิปวิดีโอจะมีปุ่มแบบทดสอบ คลิกเพื่อเข้าไปตอบคำถาม ซึ่งมีเงื่อนไขว่า จะต้องตอบคำถามให้ถูกต้องจะถือว่าผ่านขั้นตอนการปฐมนิเทศ

Home / ปฐมนิเทศออนไลน์ / แนะนำมหาวิทยาลัยเทคโนโลยีราชมงคลสุวรรณภูมิ

แนะนำมหาวิทยาลัยเทคโนโลยีราชมงคลสุวรรณภูมิ

แบบทดสอบ

1 คำถาม 1

ตัวเลือก 1 ตัวเลือก 2 ตัวเลือก 3 ตัวเลือก 4

2 คำถาม 2

ตัวเลือก 1 ตัวเลือก 2 ตัวเลือก 3 ตัวเลือก 4

3 คำถาม 3

ตัวเลือก 1 ตัวเลือก 2 ตัวเลือก 3 ตัวเลือก 4

Submit

2.3 เข้าชมคลิปวิดีโอการปฐมนิเทศในลำดับถัดไป และตอบคำถามหลังชมคลิปวิดีโอเสร็จ ที่ปุ่มแบบทดสอบ เช่นเดิม ด้วยเงื่อนไขเดิม จนครบทั้ง 5 หัวข้อ



2.4 รับทราบรายละเอียดคู่มือนักศึกษา ประจำปีการศึกษา 2567



2.5 ทำแบบประเมินความพึงพอใจของนักศึกษาต่อการปฐมนิเทศออนไลน์ครั้งนี้ เมื่อผ่านการชมคลิปวิดีโอการปฐมนิเทศและตอบคำถามผ่านเงื่อนไขที่กำหนด

ประเมินความพึงพอใจของนักศึกษาต่อการปฐมนิเทศออนไลน์ รับ username และ password

*หมายเหตุ : นักศึกษาต้องผ่านการทดสอบทั้ง 5 หัวข้อ และประเมินความพึงพอใจต่อการปฐมนิเทศออนไลน์ จากนั้นจึงจะสามารถรับ username และ password ได้

สิ่งที่นักศึกษจะได้รับ

- username และ password สำหรับใช้งานระบบอินเทอร์เน็ท และระบบสารสนเทศของมหาวิทยาลัย เช่น ระบบทะเบียนและประมวลผล,ระบบห้องสมุด,ระบบฐานข้อมูลอิเล็กทรอนิกส์ เป็นต้น
- email ของมหาวิทยาลัย ซึ่งทำงานร่วมกับ Google ในโครงการ G-Suit for Education

ประเมินความพึงพอใจ

*ไม่สามารถประเมินความพึงพอใจได้เนื่องจากยังไม่ผ่านการทดสอบ

RUS ระบบประเมินความพึงพอใจผู้รับบริการ สสส. Home รายงาน

ระดับความพึงพอใจที่มีต่อการปฐมนิเทศนักศึกษา

หัวข้อประเมิน	ระดับความพึงพอใจ				
ความพึงพอใจที่ได้รับ "ก่อน" เข้าร่วมโครงการ	01	02	03	04	05
ความพึงพอใจที่ได้รับ "หลัง" เข้าร่วมโครงการ	01	02	03	04	05
ความเหมาะสมของเนื้อหาการบรรยาย	01	02	03	04	05
สามารถนำความรู้ที่ได้รับไปประยุกต์ใช้ได้จริง	01	02	03	04	05
ความเหมาะสมของระยะเวลาในการชม	01	02	03	04	05
ประโยชน์และความรู้ที่ได้รับ	01	02	03	04	05

บันทึก

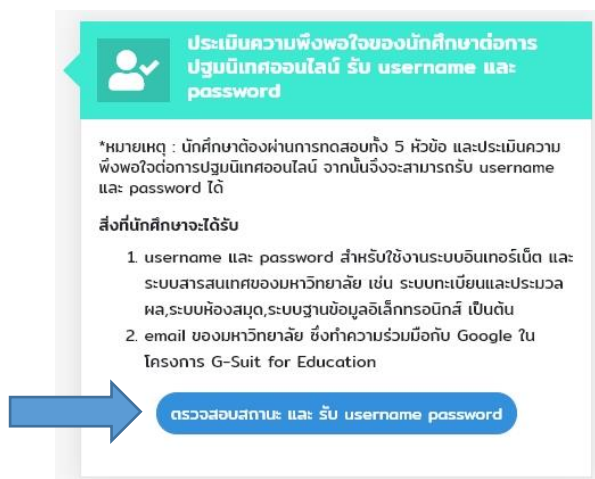
มหาวิทยาลัยเทคโนโลยีราชมงคลสุวรรณภูมิ
Copyright © 2020 พัฒนาโดย งานเทคโนโลยีสารสนเทศ สำนักวิทยบริการและเทคโนโลยีสารสนเทศ

คู่มือการใช้งานระบบปฐมนิเทศนักศึกษาใหม่ออนไลน์

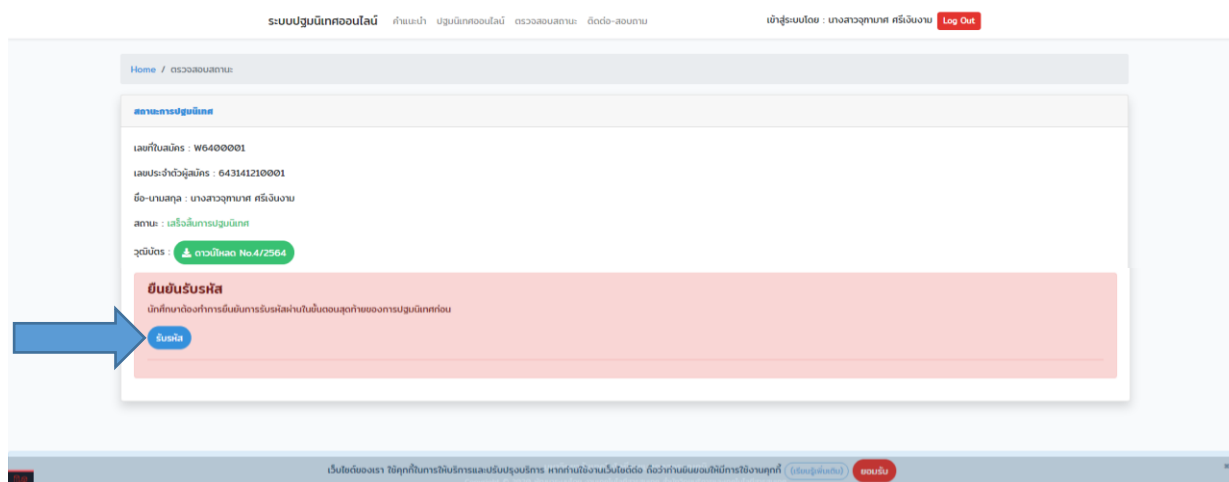
จัดทำโดย งานเทคโนโลยีสารสนเทศ สำนักวิทยบริการและเทคโนโลยีสารสนเทศ

3. เมื่อทำแบบทดสอบและประเมินความพึงพอใจเรียบร้อยแล้ว นักศึกษาจะได้รับ Username และ Password สำหรับเข้าใช้งานระบบอินเทอร์เน็ตและระบบสารสนเทศของมหาวิทยาลัย รวมถึง email ของมหาวิทยาลัย

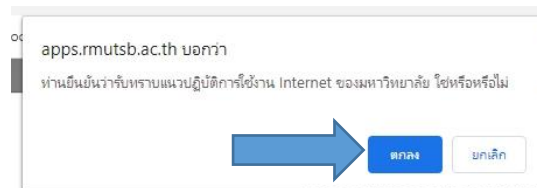
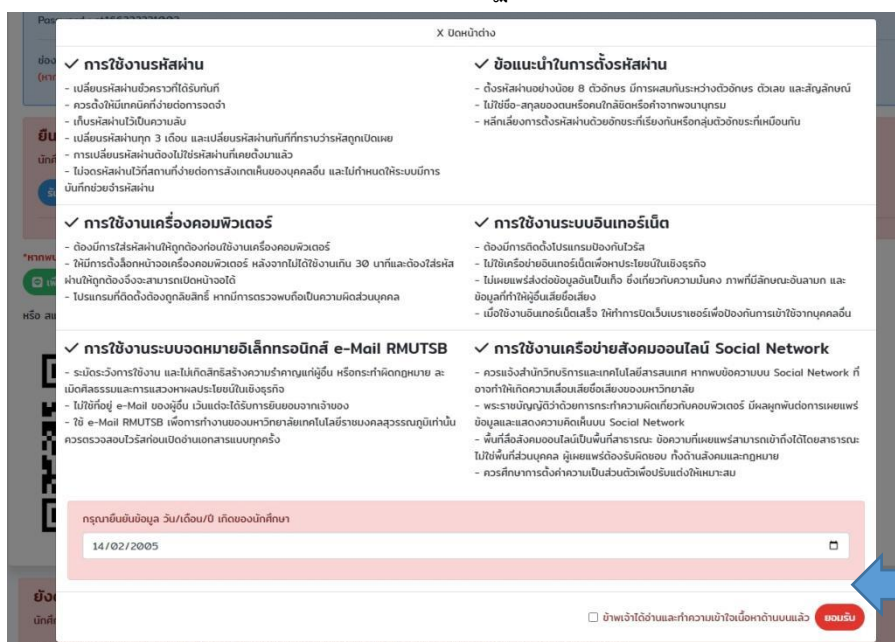
3.1 คลิกปุ่ม ตรวจสอบสถานะ และรับ username password



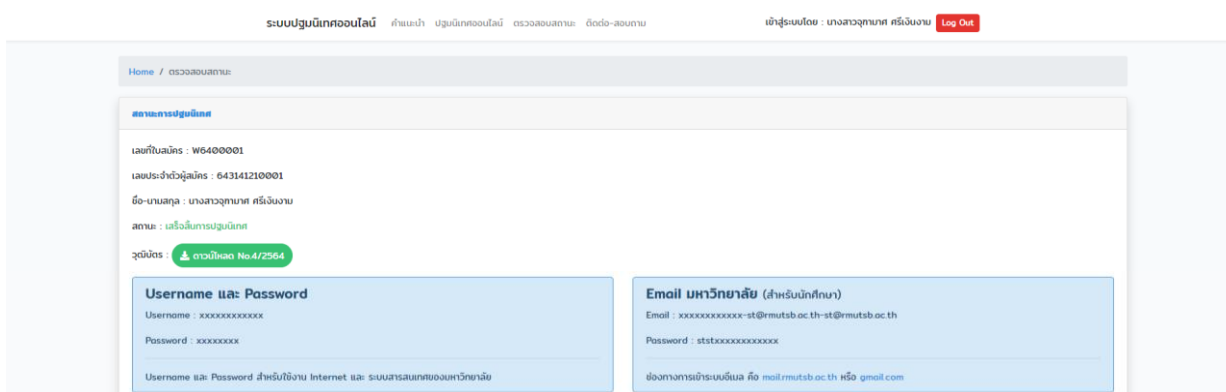
3.2 คลิกปุ่ม รับรหัส



3.3 อ่านและทำความเข้าใจ แนวปฏิบัติ เงื่อนไข และคำแนะนำการใช้งาน Username Password และ email จากนั้น บันทึกข้อมูล วัน/เดือน/ปี เกิดของนักศึกษา ทำเครื่องหมาย ได้อ่านและทำความเข้าใจเนื้อหาแล้ว และคลิก ยอมรับ เพื่อยืนยันรับทราบแนวปฏิบัติ



3.4 จะพบ Username Password และ email

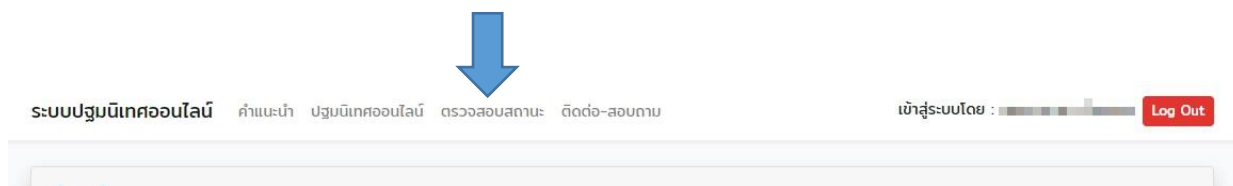


คู่มือการใช้งานระบบปฐมนิเทศนักศึกษาใหม่ออนไลน์

จัดทำโดย งานเทคโนโลยีสารสนเทศ สำนักวิทยบริการและเทคโนโลยีสารสนเทศ

4. เมื่อผ่านขั้นตอนการปฐมนิเทศออนไลน์เป็นที่เรียบร้อยแล้ว นักศึกษาสามารถดาวน์โหลดวุฒิบัตร

4.1 คลิกเมนู ตรวจสอบสถานะ



4.2 คลิกปุ่ม ขอออกวุฒิบัตร จากนั้นคลิกปุ่ม ดาวน์โหลด

