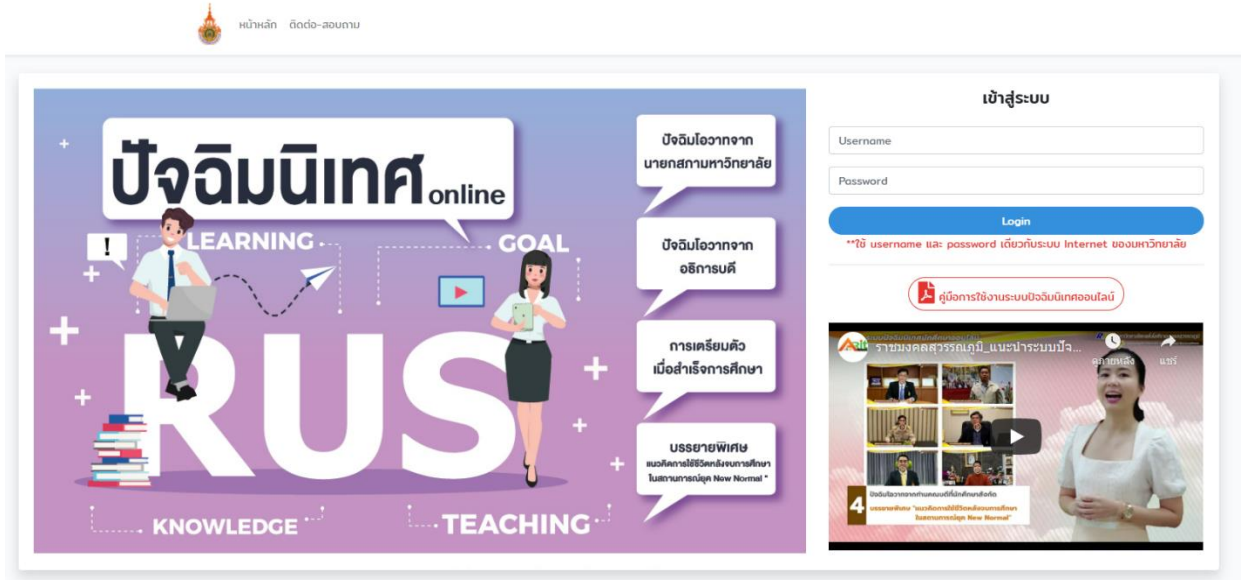


คู่มือการใช้งานระบบปัจฉิมนิเทศนักศึกษาออนไลน์ ประจำปีการศึกษา 2565

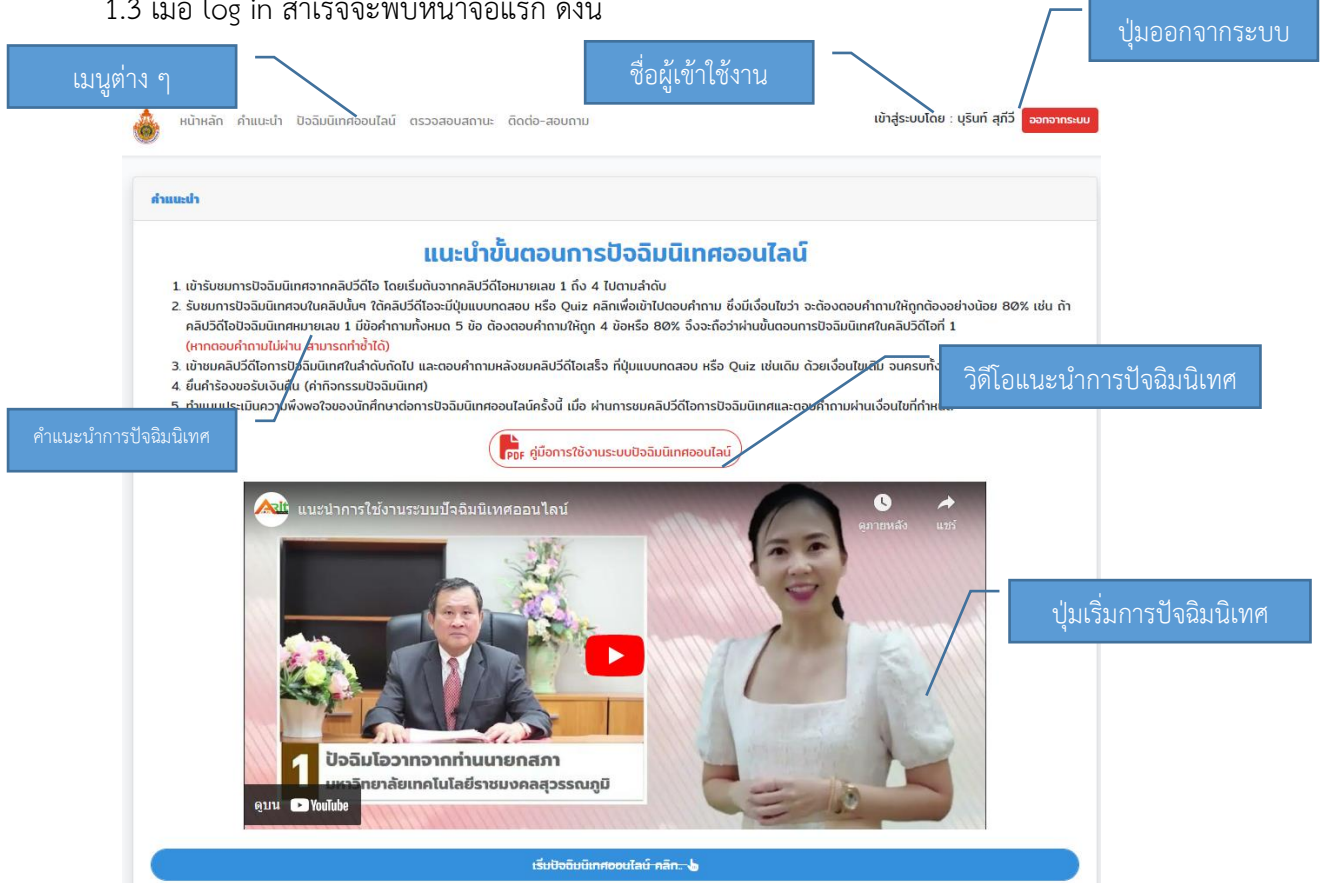
1. เข้าสู่ระบบโดย url : <https://apps.rmutsb.ac.th/student/>

1.1 จะพบหน้าจอของระบบ

1.2 log in เข้าสู่ระบบด้วย ใช้ username และ password เดียวกับระบบ Internet ของมหาวิทยาลัย



1.3 เมื่อ log in สำเร็จจะพบหน้าจอแรก ดังนี้



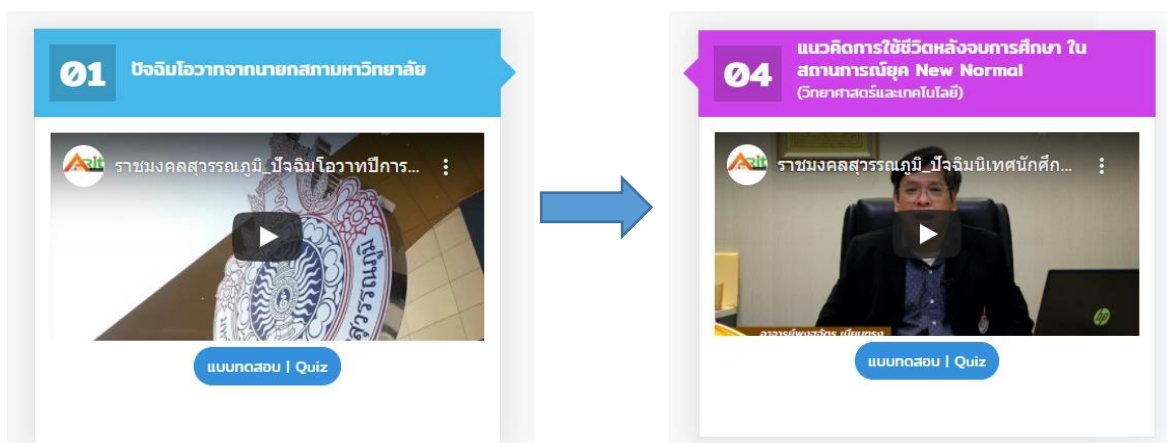
2. เริ่มการปัจฉินิเทศ

The screenshot shows the 'ปัจฉินิเทศออนไลน์' (Online Final Exam) interface. At the top, there is a navigation bar with the university logo and name, and a user profile section. The main content area is titled 'ปัจฉินิเทศออนไลน์' and includes a progress indicator with five steps: 1. ป้องใจจากนายกสภาฯ, 2. ป้องใจจากอธิการบดี, 3. การเตรียมตัวเมื่อสำเร็จการศึกษา, 4. แนวคิดการวิจัยหลังจบการศึกษา, and 5. ประเมินความพึงพอใจ. Below the progress indicator, there are four video-based modules: 01. ป้องใจจากนายกสภาฯ (with a 'ปุ่มทำแบบทดสอบ' annotation), 02. ป้องใจจากอธิการบดี (with a 'วิดีโอปัจฉินิเทศ' annotation), 03. การเตรียมตัวเมื่อสำเร็จการศึกษา (with a 'ปุ่มประเมินความพึงพอใจ' annotation), and 04. แนวคิดการวิจัยหลังจบการศึกษา. At the bottom, there is a 'ประเมินความพึงพอใจ' (Evaluate Satisfaction) section with a green checkmark icon.

คู่มือการใช้งานระบบปัจฉินิเทศนักศึกษาออนไลน์

จัดทำโดย งานเทคโนโลยีสารสนเทศ สำนักวิทยบริการและเทคโนโลยีสารสนเทศ

2.1 เข้ารับชมการปัจฉิมนิเทศจากคลิปวิดีโอ โดยเริ่มต้นจากคลิปวิดีโอหมายเลข 1 ถึง 4 ไปตามลำดับ



2.2 รับชมการปัจฉิมนิเทศจบในคลิปนี้ๆ ใต้คลิปวิดีโอจะมีปุ่มแบบทดสอบ หรือ Quiz คลิกเพื่อเข้าไปตอบคำถาม ซึ่งมีเงื่อนไขว่า จะต้องตอบคำถามให้ถูกต้องอย่างน้อย 80% ของจำนวนคำถาม เช่น ถ้าคลิปวิดีโอปัจฉิมนิเทศหมายเลข 1 มีข้อคำถามทั้งหมด 5 ข้อ ต้องตอบคำถามให้ถูก 4 ข้อหรือ 80% จึงจะถือว่าผ่านขั้นตอนการปัจฉิมนิเทศในคลิปวิดีโอที่ 1

หน้าหลัก / ปัจฉิมนิเทศออนไลน์ / ปัจฉิมนิเทศจากนายกสภามหาวิทยาลัย

ปัจฉิมนิเทศจากนายกสภามหาวิทยาลัย

ราชชมงคลสุวรรณภูมิ_ปัจฉิมนิเทศการศึกษา2564_นายกสภามหาวิทยาลัย

ดูย้อนหลัง แชร์

ดูบน YouTube

แบบทดสอบ

ประวัติการทำแบบทดสอบ

1 คำถาม 1

ตัวเลือก 1 ตัวเลือก 2 ตัวเลือก 3 ตัวเลือก 4

2 คำถาม 2

ตัวเลือก 1 ตัวเลือก 2 ตัวเลือก 3 ตัวเลือก 4

3 คำถาม 3

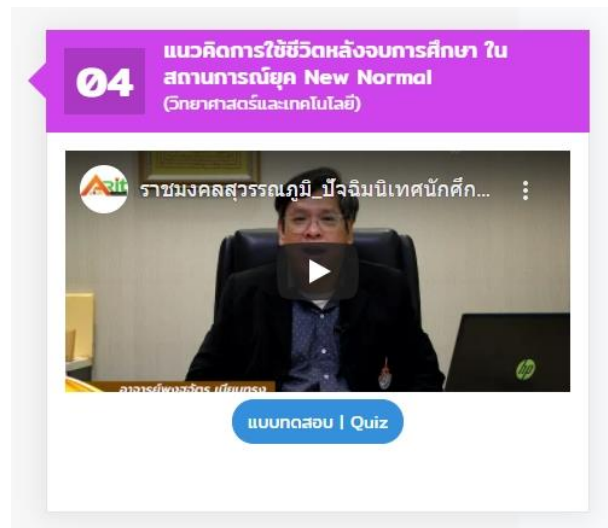
ตัวเลือก 1 ตัวเลือก 2 ตัวเลือก 3 ตัวเลือก 4

Submit

คู่มือการใช้งานระบบปัจฉิมนิเทศนักศึกษาออนไลน์

จัดทำโดย งานเทคโนโลยีสารสนเทศ สำนักวิทยบริการและเทคโนโลยีสารสนเทศ

2.3 เข้าชมคลิปวิดีโอการปัจฉิมนิเทศในลำดับถัดไป และตอบคำถามหลังชมคลิปวิดีโอเสร็จ ที่ปุ่มแบบทดสอบ หรือ Quiz เช่นเดิม ด้วยเงื่อนไขเดิม จนครบทั้ง 4 หัวข้อ



2.4 ทำแบบประเมินความพึงพอใจของนักศึกษาต่อการปัจฉิมนิเทศออนไลน์ครั้งนี้ เมื่อผ่านการชมคลิปวิดีโอการปัจฉิมนิเทศและตอบคำถามผ่านเงื่อนไขที่กำหนด

ประเมินความพึงพอใจของนักศึกษาต่อการปัจฉิมนิเทศออนไลน์

*หมายเหตุ : นักศึกษาต้องผ่านการทดสอบทั้ง 4 หัวข้อ และประเมินความพึงพอใจต่อการปัจฉิมนิเทศออนไลน์ จากนั้นจึงจะสามารถรับวุฒิบัตรได้

ประเมินความพึงพอใจ

*ไม่สามารถประเมินความพึงพอใจได้เนื่องจากยังไม่ผ่านการทดสอบ

ระบบประเมินความพึงพอใจผู้บริหาร สส. Home รายละเอียด

แบบประเมินผลการปัจฉิมนิเทศนักศึกษาออนไลน์ ประจำปีการศึกษา 2564

หัวข้อการประเมิน	ระดับความพึงพอใจ				
	1 – ไม่พอใจ	2 – ไม่ค่อย	3 – ปานกลาง	4 – พอใจ	5 – มากที่สุด
ความรู้ ความเข้าใจในสิทธิ คณะ เข้าร่วมโครงการ	<input type="radio"/>	<input type="radio"/>	<input type="radio"/>	<input type="radio"/>	<input type="radio"/>
ความรู้ ความเข้าใจในสิทธิ คณะ เข้าร่วมโครงการ	<input type="radio"/>	<input type="radio"/>	<input type="radio"/>	<input type="radio"/>	<input type="radio"/>
ความเหมาะสมของเนื้อหาการเรียนการสอน	<input type="radio"/>	<input type="radio"/>	<input type="radio"/>	<input type="radio"/>	<input type="radio"/>
สามารถนำความรู้ที่ได้รับไปประยุกต์ใช้ได้จริง	<input type="radio"/>	<input type="radio"/>	<input type="radio"/>	<input type="radio"/>	<input type="radio"/>
เนื้อหาและสื่อที่นำเสนอมีความน่าสนใจของนักศึกษา	<input type="radio"/>	<input type="radio"/>	<input type="radio"/>	<input type="radio"/>	<input type="radio"/>
สามารถตอบและแก้ปัญหาที่นักศึกษาได้ระหว่างการเรียนการสอน	<input type="radio"/>	<input type="radio"/>	<input type="radio"/>	<input type="radio"/>	<input type="radio"/>
สามารถตอบและแก้ปัญหาที่นักศึกษาได้ระหว่างการเรียนการสอน และสามารถตอบข้อสงสัยของนักศึกษาได้	<input type="radio"/>	<input type="radio"/>	<input type="radio"/>	<input type="radio"/>	<input type="radio"/>
ความเหมาะสมของระยะเวลาในการอบรม	<input type="radio"/>	<input type="radio"/>	<input type="radio"/>	<input type="radio"/>	<input type="radio"/>
ประโยชน์และความรู้ที่ได้รับ	<input type="radio"/>	<input type="radio"/>	<input type="radio"/>	<input type="radio"/>	<input type="radio"/>

อีเมลส่งผลการประเมิน

บันทึก

มหาวิทยาลัยเทคโนโลยีสุรนารี
Copyright © 2020. All rights reserved. ระบบประเมินความพึงพอใจผู้บริหาร สส.จัดทำโดยงานเทคโนโลยีสารสนเทศ

3. เมื่อผ่านขั้นตอนการป้อนข้อมูลการลงทะเบียนเรียบร้อยแล้ว นักศึกษาสามารถดาวน์โหลดวุฒิบัตร

3.1 คลิกเมนู ตรวจสอบสถานะ



หน้าหลัก คำแนะนำ ป้อนข้อมูลการลงทะเบียน ตรวจสอบสถานะ ติดต่อ-สอบถาม



3.2 คลิกปุ่ม ขออกรวุฒิบัตร จากนั้นคลิกปุ่ม ดาวน์โหลด

